



Исследование выполнено за счет гранта Российского научного фонда (проект № 16–18–00078, «Механизмы преодоления ментальных барьеров инклюзии социально уязвимых категорий населения для активизации процессов модернизации регионального сообщества»).

ЖЕНЩИНА В СОВРЕМЕННОМ РОССИЙСКОМ СОЦИУМЕ: региональный аспект

врио директора ИСЭРТ РАН
д.э.н. А.А. Шабунова,
научный сотрудник Е.О. Смолева

Дискуссионная площадка

«Роль женщины в развитии социальной интеграции»,

Вологда • 25 апреля 2016

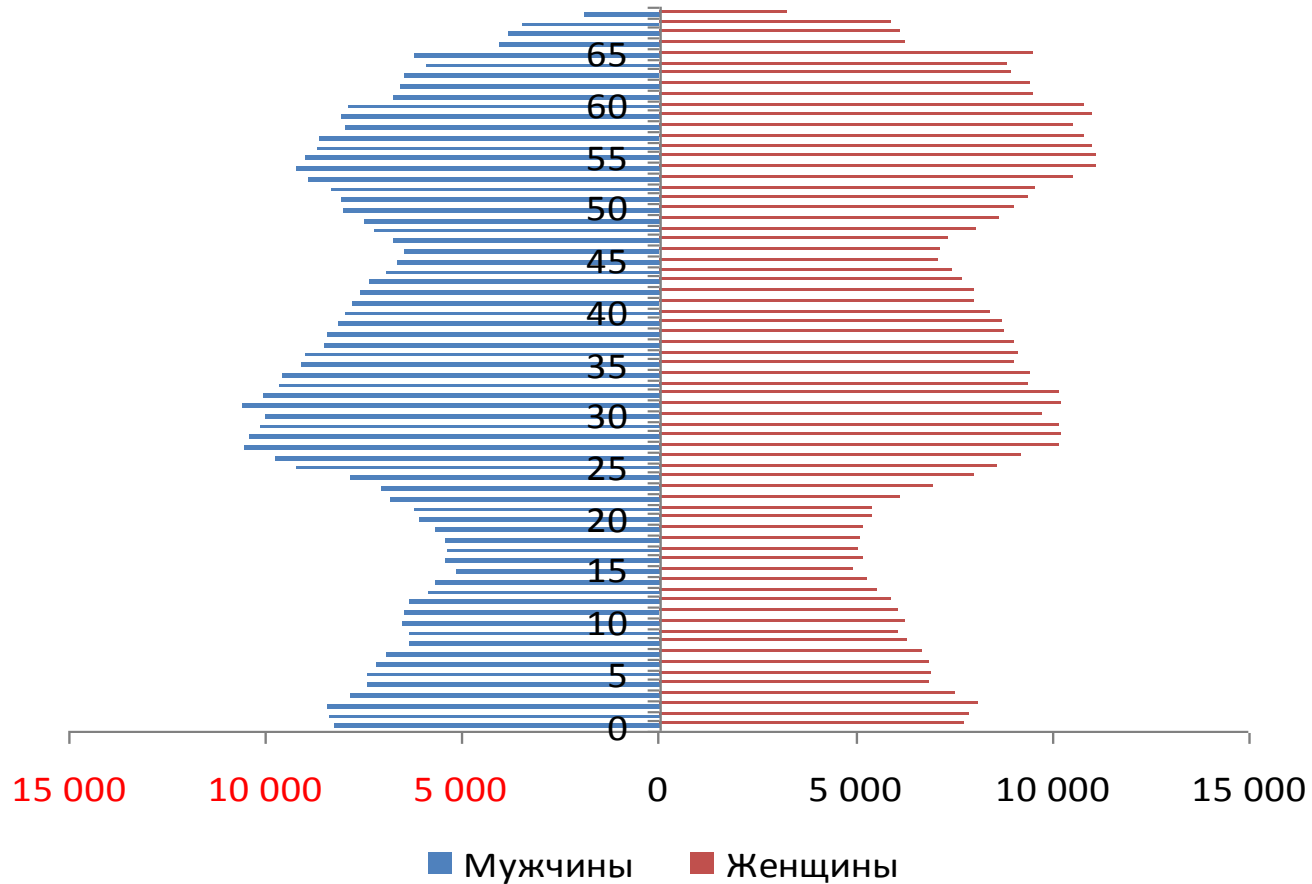
- Опрашивается 1500 респондентов в городах Вологде и Череповце, в Бабаевском, Великоустюгском, Вожегодском, Грязовецком, Кирилловском, Никольском, Тарногском, Шекснинском районах. Репрезентативность выборки обеспечивается соблюдением следующих условий:
 - – пропорций между городским и сельским населением;
 - – пропорций между жителями населённых пунктов различных типов (сельские населенные пункты, малые и средние города);
 - – половозрастной структуры взрослого населения области.
- Метод опроса – анкетирование по месту жительства респондентов. Ошибка выборки не превышает 3%.



Половозрастная пирамида населения Вологодской области

(по данным на начало 2015 г.)

Мужчины / женщины



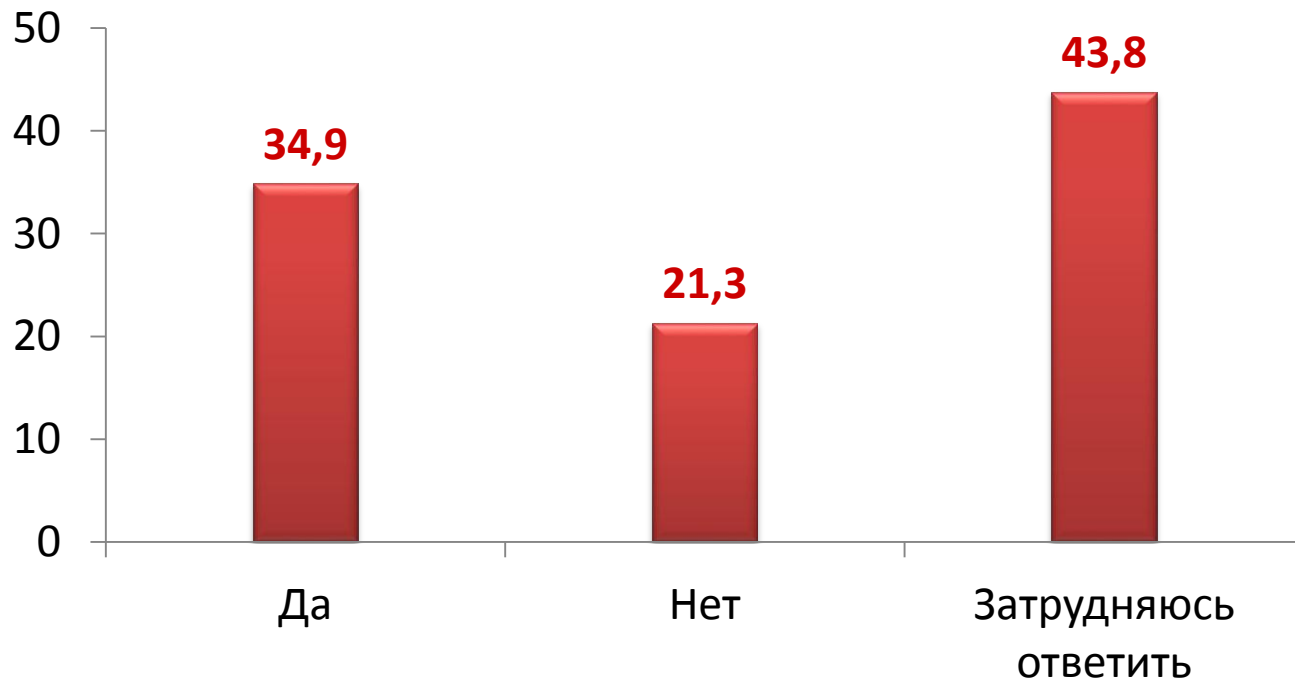


Планируете ли Вы продолжить трудовую деятельность на пенсии?

(по данным 2015 г.)



Женщины





Ожидаемая продолжительность жизни мужчин и женщин в Вологодской области, лет

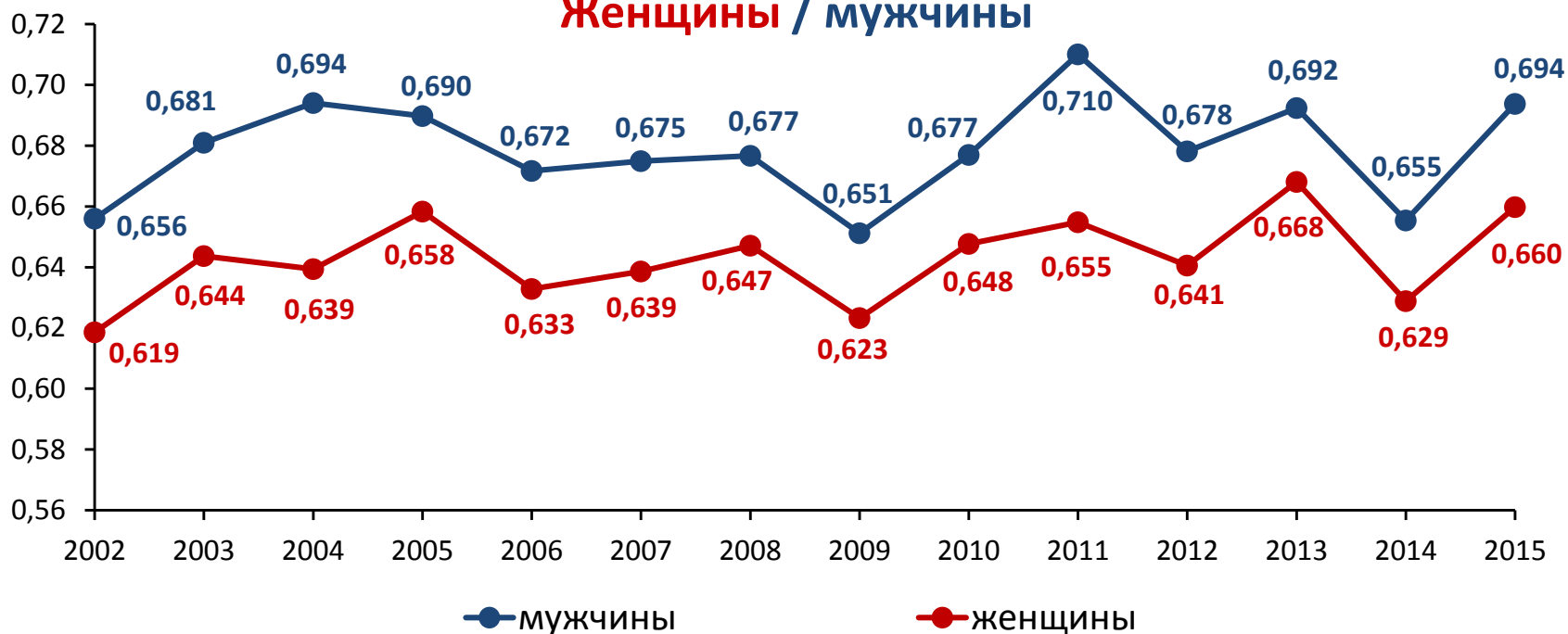


Женщины / мужчины



ИНДЕКС САМООЦЕНКИ ЗДОРОВЬЯ

Женщины / мужчины



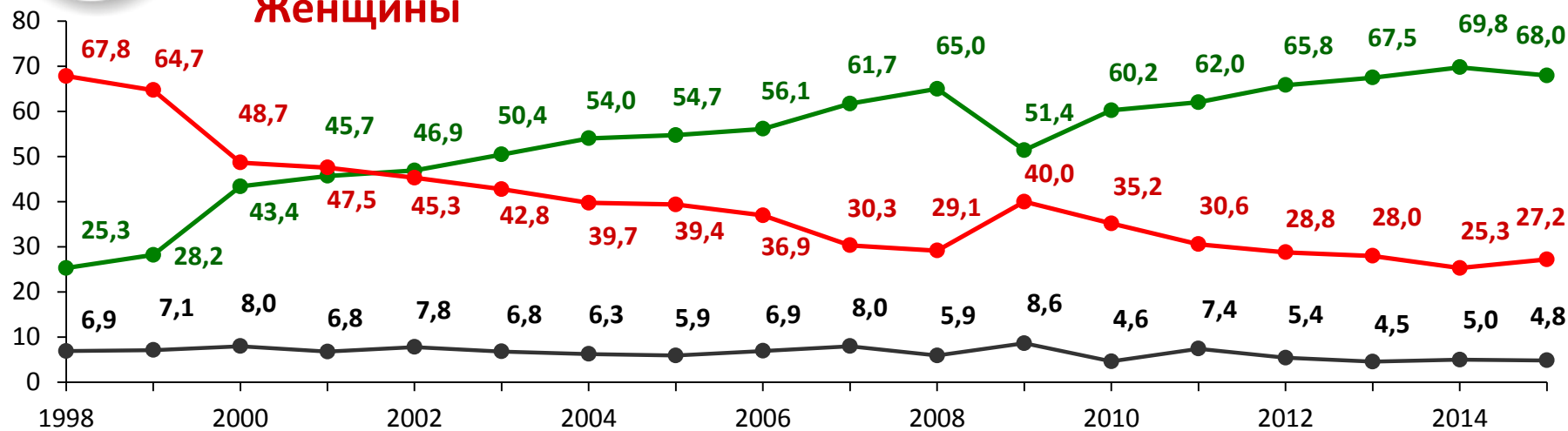
Индекс самооценки здоровья (ИСЗ) – это субъективная оценка населением его состояния здоровья с учётом среднего от суммы применяемой балльной оценки (1 – очень плохое, 2 – плохое, 3 – удовлетворительное, 4 – довольно хорошее, 5 – очень хорошее), умноженных на их долю в совокупности опрошенных. В полученной шкале колебания индекса здоровья составляют от 0,2 до 1,0. При интерпретации данных ИСЗ следует учитывать, что его значение до 0,6 соответствует низкой самооценке здоровья; 0,61-0,8 – средней; 0,81-1,0 – высокой самооценке здоровья.

Источник: Мониторинг физического здоровья, ИСЭРТ РАН



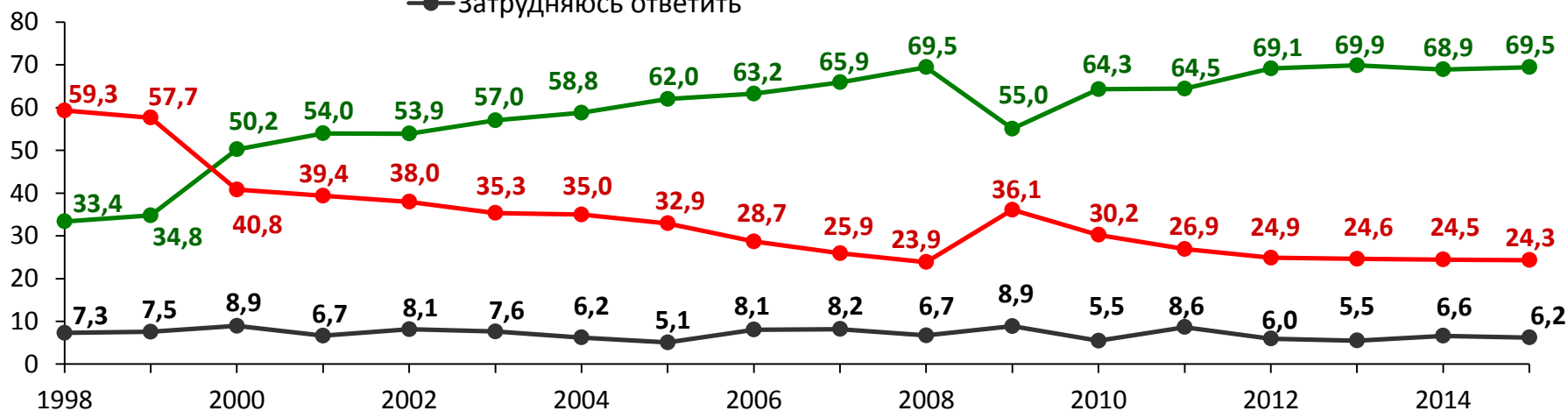
Что бы Вы могли сказать о своём настроении в последние дни?

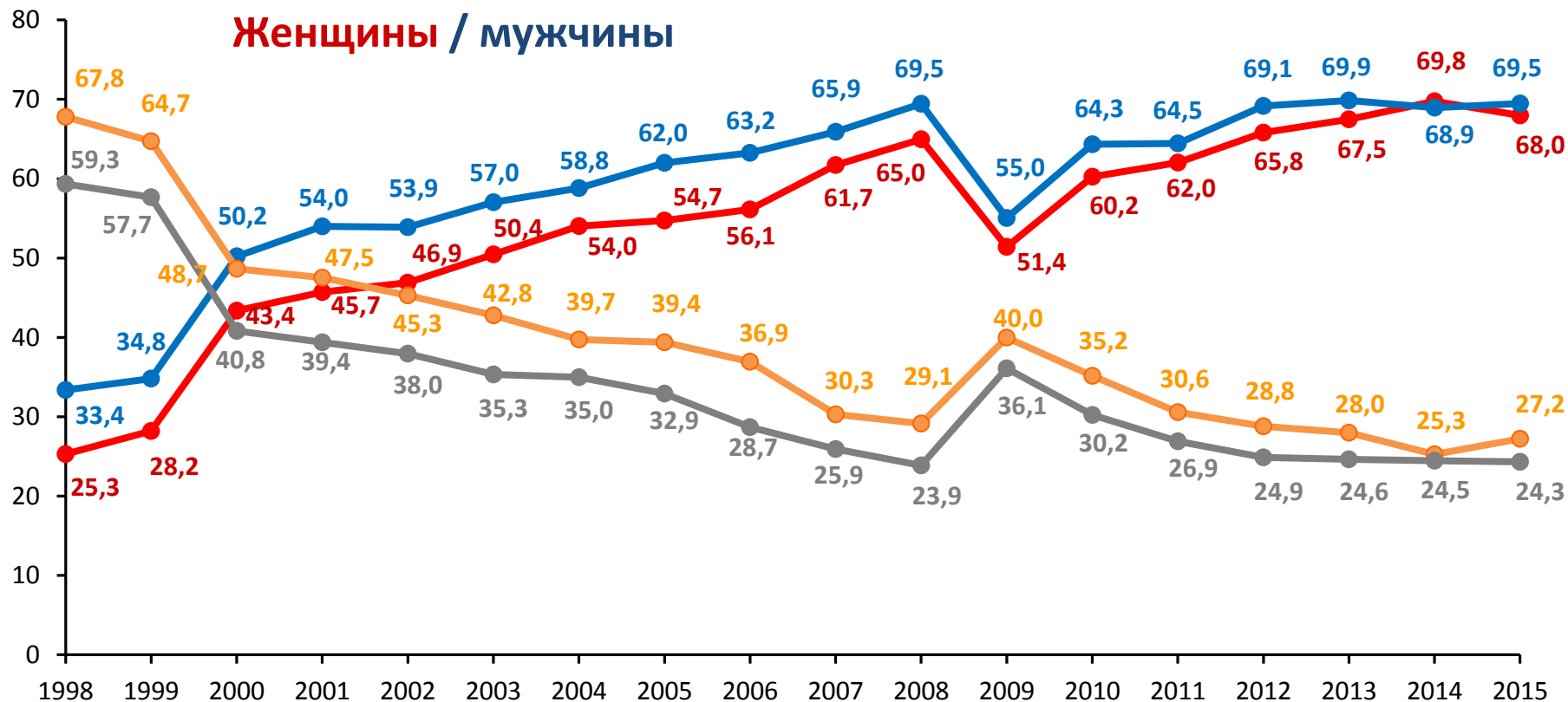
Женщины



- Прекрасное настроение; нормальное, ровное состояние
- Испытываю напряжение, раздражение; страх, тоску
- Затрудняюсь ответить

Мужчины

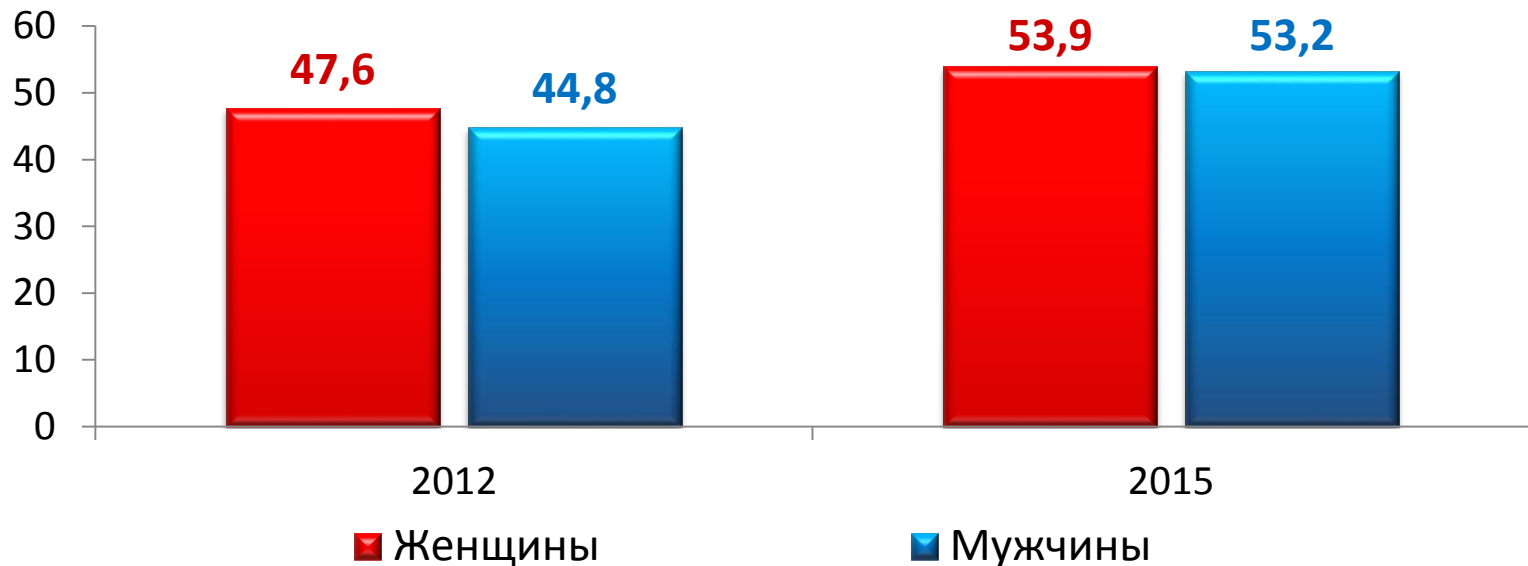




- Прекрасное настроение; нормальное, ровное состояние (женщины)
- Прекрасное настроение; нормальное, ровное состояние (мужчины)
- Испытываю напряжение, раздражение; страх, тоску (женщины)
- Испытываю напряжение, раздражение; страх, тоску (мужчины)

Источник: Мониторинг общественного мнения ИСЭРТ РАН

Женщины / мужчины



Индекс счастья – показывает, насколько счастливыми чувствуют себя россияне.

Индекс строится на основе вопроса: «В жизни бывает всякое – и хорошее, и плохое. Но, если говорить в целом, Вы счастливы или нет?».

Рассчитывается как разница суммы положительных ответов («определённо да», «скорее да») и отрицательных ответов («скорее нет», «определённо нет»).

Индекс измеряется в пунктах и может колебаться в диапазоне от -100 до 100.

Чем выше значение индекса, тем счастливее россияне себя ощущают.

Источник: Мониторинг общественного мнения ИСЭРТ РАН

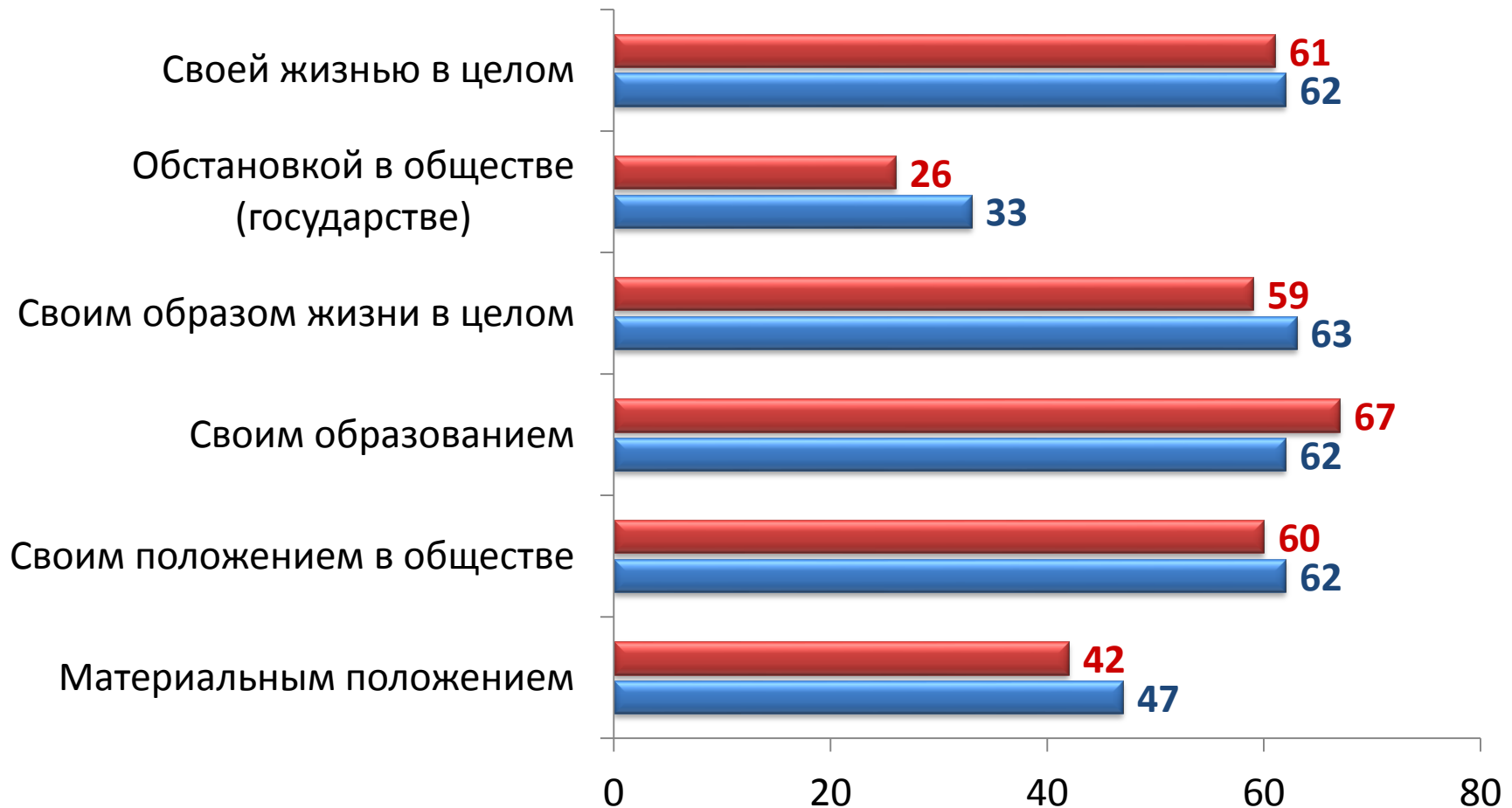


Гендерные различия в удовлетворенности жизненными сферами статусного характера

(по данным 2015 г.)



Женщины / мужчины



(по данным 2015 г.)





Представьте, что Вы поймали «золотую рыбку», и она готова выполнить три Ваших желания. О выполнении каких желаний Вы бы её попросили?

(по данным 2015 г.)



Женщины

Источник: Опрос общественного мнения

«Социально-психологическое самочувствие и счастье», ИСЭРТ РАН, 2015 г.



Что из перечисленного ниже входит в Ваши намерения?

Женщины

	Это входит в мои планы		Может быть, ещё не знаю		Нет, это не входит в мои планы	
	2002	2014	2002	2014	2002	2014
Стать высококлассным специалистом, с которым считаются мои коллеги	38,3	47,5	35,1	35,8	26,6	16,7
Добиться высокого материального положения (возможно богатства, если удастся)	45,3	46,2	35,9	37,3	18,8	16,4
Расширить круг общения, обзавестись большим числом друзей, знакомых	46,5	45,6	34,7	39,5	18,8	14,9
Повысить уровень своих знаний, стать эрудированным человеком	43,6	44,9	33,6	39,2	22,8	15,9
Подлечиться, поправить своё здоровье	52,7	44,5	34,3	38,3	13,0	17,2
Укрепить свою нервную систему	50,2	42,4	32,2	36,8	17,6	20,8
Продвинуться по службе, сделать карьеру	35,2	39,5	33,8	40,7	31,0	19,8
Повысить свой культурный уровень	39,6	36,8	39,5	41,2	20,9	21,9
Занять высокое положение в обществе	23,6	18,0	37,1	38,6	39,3	43,4
Заняться предпринимательской деятельностью, открыть своё дело, стать фермером и т.д.	15,8	13,0	29,8	40,8	54,4	46,2
Добиться общественного признания (получить награды, знаки отличия)	14,8	11,8	34,7	36,9	50,5	51,2
Заняться (продолжать заниматься) творческим трудом (писать книги, изобретать и т.д.)	12,3	10,9	29,0	32,0	58,7	57,1
Заняться общественно-политической деятельностью, возможно, стать депутатом, одним из лидеров партии, движения, профсоюза	5,6	4,1	15,6	23,8	78,8	72,1

Источник: Мониторинг трудового потенциала, ИСЭРТ РАН



Чего Вам удалось добиться в жизни?

Мужчины/женщины (по данным 2015 г.)

Сфера достижения успехов	Уже добился, чего хотел		Пока не добился, но считаю, мне это по силам		Хотелось бы, но вряд ли смогу добиться этого		В моих жизненных планах этого не было	
	М	Ж	М	Ж	М	Ж	М	Ж
Получить хорошее образование	40,4	51,7	18,6	12,9	17,7	17,2	11,0	7,6
Воспитать хороших детей	39,9	52,2	38,2	30,3	7,2	6,6	3,1	1,4
Иметь надёжных друзей	56,0	60,7	22,5	18,7	7,5	7,1	1,5	1,3
Честно прожить свою жизнь	45,2	54,5	32,2	25,3	8,0	5,9	2,5	1,9
Создать счастливую семью	51,1	55,7	25,8	23,0	9,5	9,5	2,1	1,1
Получить престижную работу	29,7	29,3	32,0	27,5	17,7	21,7	5,2	8,0
Иметь собственный бизнес	6,9	5,5	27,6	19,4	20,0	22,1	30,3	38,4
Стать богатым человеком	2,8	3,1	30,8	23,9	26,8	31,0	24,0	26,9
Заниматься любимым делом	32,0	31,7	32,2	30,0	17,6	19,4	3,9	4,7
Иметь много свободного времени и проводить его в своё удовольствие	23,0	22,4	29,7	25,7	24,6	26,5	7,9	11,0
Побывать в разных странах мира	5,8	4,8	34,0	30,6	30,7	36,1	16,7	16,6
Жить не хуже других	37,0	40,3	36,7	34,3	9,8	10,7	3,0	3,5
Иметь интересную работу	35,0	36,2	34,9	30,3	12,4	14,5	2,4	4,1
Иметь доступ к власти	3,9	3,9	13,4	9,7	12,5	12,8	49,9	55,1
Попасть в определенный круг людей	8,6	7,7	15,8	11,8	11,9	11,7	46,5	50,3
Сделать карьеру профессиональную, политическую или общественную	5,7	7,1	19,7	15,6	14,5	11,8	40,8	45,0

Источник: Опрос общественного мнения «Социально-психологическое самочувствие и счастье», ИСЭРТ РАН, 2015 г.

Мужчины/женщины (по данным 2015 г.)

За последние 5 лет

	Стал/а выше		Стал/а ниже		Остался/ась прежним	
	мужчины	женщины	мужчины	женщины	мужчины	женщины
Должность	17,1	16,0	19,6	15,6	63,4	68,3
Доход	25,7	22,9	27,2	24,2	47,1	52,9
Социальный статус	15,7	14,5	20,8	17,4	63,5	68,0



За последние 10 лет

	Стал/а выше		Стал/а ниже		Остался/ась прежним	
	мужчины	женщины	мужчины	женщины	мужчины	женщины
Должность	23,7	22,2	20,0	18,0	56,3	59,8
Доход	32,3	30,1	27,0	24,3	40,6	45,6
Социальный статус	21,9	20,6	21,1	19,6	57,0	59,8

Источник: Опрос общественного мнения «Социокультурный портрет Вологодской области», ИСЭРТ РАН, 2015 г.

(по данным 2015 г.)

Женщины

	Высокие	Скорее высокие	Трудно сказать	Скорее низкие	Низкие
Повышение профессиональной квалификации	4,9	13,5	59,1	11,9	10,5
Повышение уровня образования	3,5	10,6	60,5	13,0	12,4
Повышение материального благосостояния	2,7	11,7	60,7	14,7	10,2
Повышение должностного статуса (положения)	2,5	9,8	63,7	11,6	12,4

Источник: Опрос общественного мнения «Социокультурный портрет Вологодской области», ИСЭРТ РАН, 2015 г.

Женщины

	Высокие		Скорее высокие	
	2012	2014	2012	2014
Востребованности в профессии	12,1	9,4	36,8	43,9
Повышения профессиональной квалификации	11,2	6,8	34,0	40,1
Достойной оплаты труда	10,5	7,0	25,1	24,5
Карьерного роста	9,6	6,2	24,4	25,7
Самореализации в профессии	11,8	8,1	29,1	33,4

Источник: Мониторинг трудового потенциала ИСЭРТ РАН

Возможна ли на предприятии (организации), где Вы работаете, ситуация, при которой мужчина и женщина, находясь на одной и той же должности и выполняя одни и те же функции, получали бы вознаграждение разного уровня?

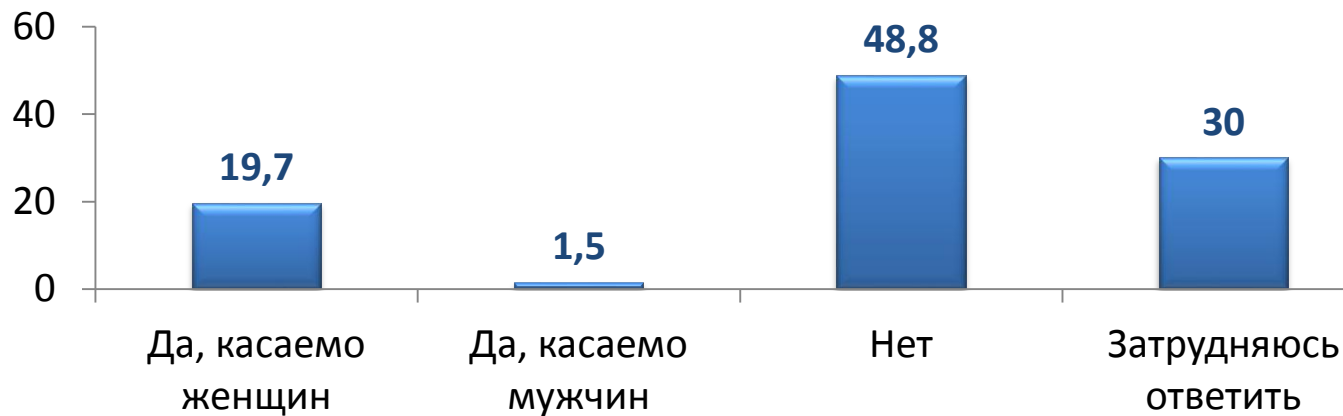
	Мужчины	Женщины	Среднее
Да, такое возможно:	23,9	19,4	21,3
Заработная плата мужчин выше			
Всегда	10,8	9,6	10,1
Иногда	8,8	5,2	6,7
В редких случаях	3,9	4,0	4,0
Заработная плата женщин выше			
Всегда	0,2	0,5	0,3
Иногда	5,0	2,1	3,3
В редких случаях	5,3	5,9	5,6
Нет. Такая ситуация невозможна	28,4	30,0	29,3
Затрудняюсь ответить	47,7	50,7	49,4

Источник: Опрос общественного мнения «Дифференциация населения», ИСЭРТ РАН, 2013 г.

Испытывали ли Вы ущемления прав только потому, что Вы женщина?

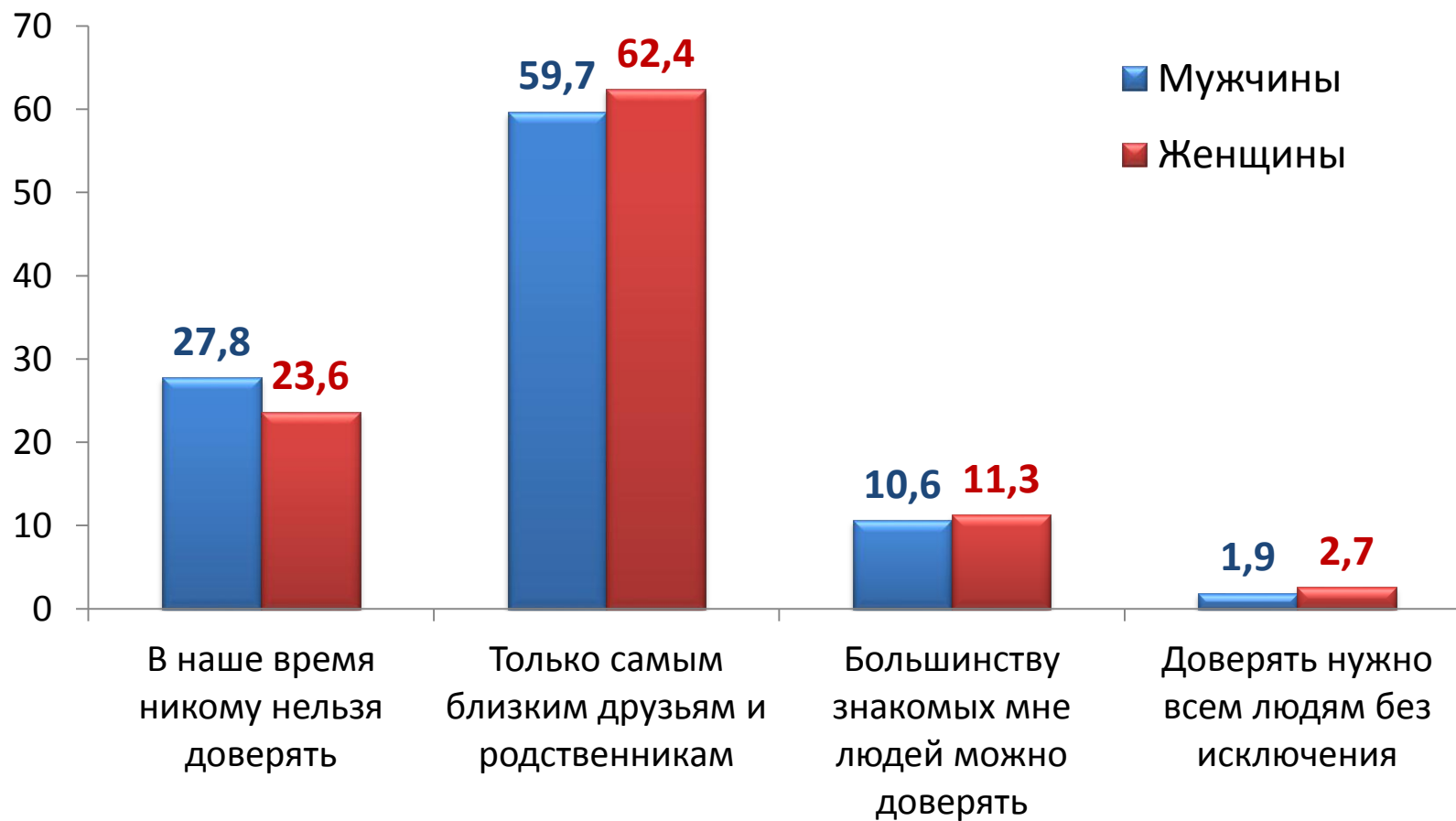
	При приёме на работу	При увольнении с работы
Да	11,3	5,1
Нет	59,1	56,3
Затрудняюсь ответить	29,6	38,6

Известны ли вам аналогичные случаи при приёме и увольнении с работы среди ваших знакомых?



Кому Вы можете доверять?

Мужчины/женщины (по данным 2016 г.)



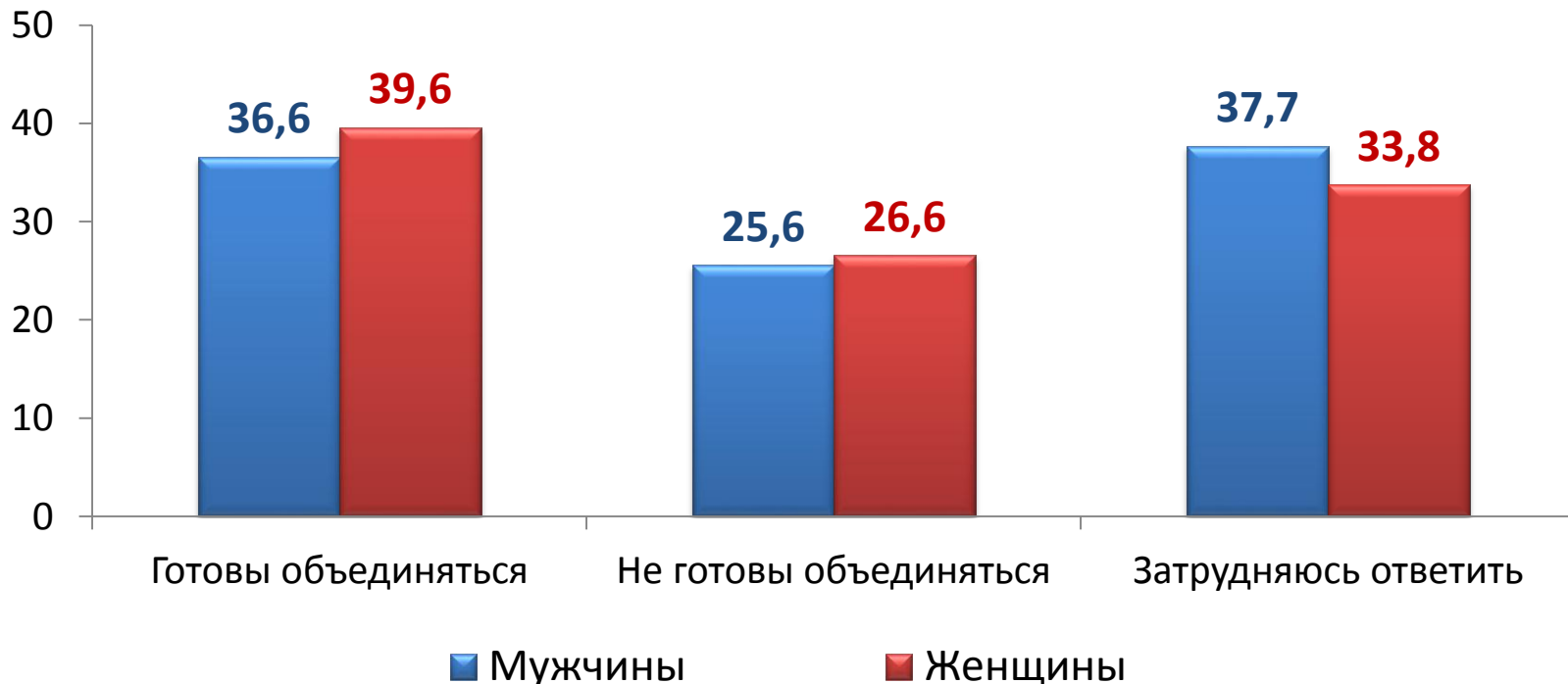
Источник: Мониторинг общественного мнения, ИСЭРТ РАН



Есть люди, готовые объединяться с другими людьми для каких-либо совместных действий, если их идеи и интересы совпадают, и есть люди, не готовые объединяться.

К кому бы Вы отнесли себя – к первым или ко вторым?

Мужчины/женщины (по данным 2016 г.)



*Источник: Мониторинг общественного мнения населения
Вологодской области, ИСЭРТ РАН*



Как бы Вы оценили степень Вашего участия в общественной и политической жизни?

Мужчины/женщины (по данным 2016 г.)

СТЕПЕНЬ УЧАСТИЯ В ОБЩЕСТВЕННОЙ И ПОЛИТИЧЕСКОЙ ЖИЗНИ



Источник: Мониторинг общественного мнения населения Вологодской области, ИСЭРТ РАН



В каких мероприятиях общественной и политической жизни Вам приходилось участвовать в прошедшем году?

Женщины

	2011	2013	2014	2015	2016
Выборы	70,4	67,5	44,6	49,6	32,0
Коллективное благоустройство, субботники	14,2	18,4	19,6	22,2	21,5
Сбор пожертвований, средств, вещей для нуждающихся	7,9	8,4	11,2	13,9	9,9
Работа ТСЖ, домового комитета (КТОС), совета дома, совета самоуправления	6,7	7,3	9,6	11,4	9,1
Подписание обращений, петиций в органы власти	3,1	2,6	2,8	3,9	4,6
Деятельность профсоюзных организаций	3,2	3,7	3,7	4,6	4,1
Проведение избирательной кампании	5,4	6,6	3,9	5,0	2,5
Деятельность общественных организаций	5,6	2,6	4,1	3,5	2,3
Митинги, демонстрации, пикеты	4,4	1,1	1,2	2,4	1,6
Деятельность религиозных организаций	0,6	0,5	0,7	1,2	1,4
Забастовки	1,1	0,2	0,1	0,1	0,6
Деятельность политических партий	0,7	1,3	1,2	1,1	0,5
Ни в чем подобном не участвовал	18,8	26,5	40,7	32,4	47,1

Источник: Мониторинг общественного мнения населения Вологодской области, ИСЭРТ РАН



В каких официально зарегистрированных общественных организациях Вы участвуете?

(по данным 2016 г.)



Женщины



Источник: Мониторинг общественного мнения населения
Вологодской области, ИСЭРТ РАН



В какой области находятся Ваши главные интересы?

	2010	2012	2015
Мои главные интересы в семье и доме	63,2	74,1	73,8
Мои главные интересы связаны, прежде всего, с моей работой	15,6	9,9	12,5
Главное дело – обеспечить приличный заработок	7,3	5,0	5,2
Для меня самое важное – это общение с определённым кругом людей	5,7	3,3	4,0
Главные интересы в области учёбы, образования, повышения квалификации	5,2	3,4	2,2
Для меня главное – мои духовные интересы, культура	3,0	3,9	1,9

Источник: Опрос общественного мнения «Социокультурный портрет Вологодской области», ИСЭРТ РАН



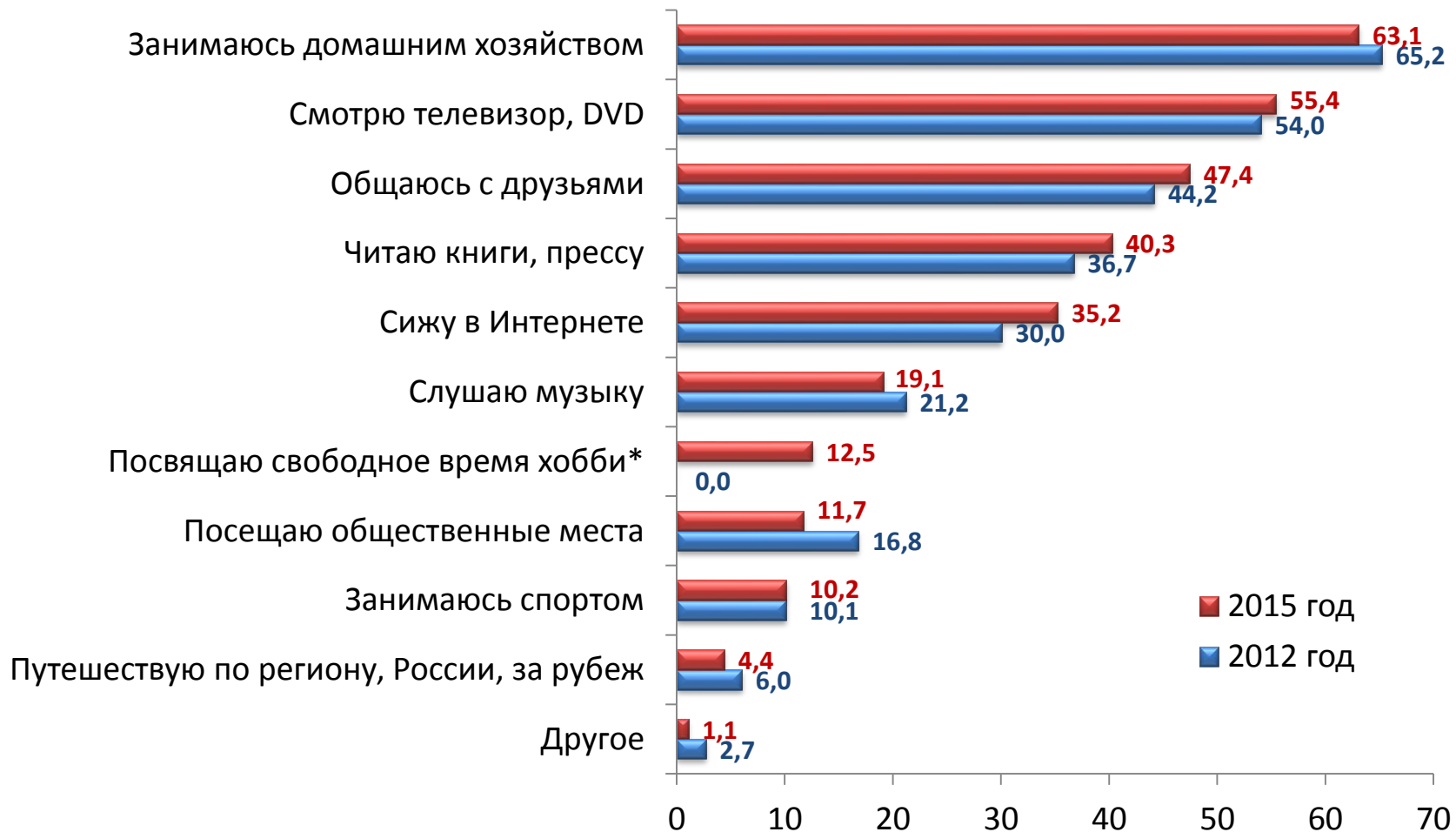
Как часто Вы пользуетесь услугами учреждений (участвуете в мероприятиях)?

Женщины

	Регулярно (более 10 раз в год)		Часто (3-10 раз в год)		Редко (1-3 раза в год)		Никогда	
	2012	2015	2012	2015	2012	2015	2012	2015
Кинотеатров	9,0	8,2	12,6	16,1	35,3	44,4	43,0	31,3
Музеев	2,0	2,4	7,9	10,3	36,0	45,9	54,1	41,4
Театров	2,1	1,8	7,9	10,2	27,5	36,6	62,5	51,5
Библиотек	8,8	6,2	9,9	11,4	31,6	31,0	49,7	51,5
Парков	16,7	15,0	21,4	32,4	35,5	30,2	26,4	22,4
Городских праздников	10,4	6,3	23,8	30,0	46,6	48,3	19,2	15,4

Источник: Опрос общественного мнения «Социокультурный портрет Вологодской области», ИСЭРТ РАН

Женщины



* Примечание: в 2012 г. варианта ответа «Посвящаю свободное время хобби» не было

Источник: Опрос общественного мнения «Социокультурный портрет Вологодской области», ИСЭРТ РАН



Какие причины не позволяют Вам проводить своё свободное время так, как Вам хочется? (2014 год)

Женщины/мужчины



Источник: Опрос общественного мнения «Дифференциация населения», ИСЭРТ РАН, 2014 г.



В какой области находятся Ваши главные интересы?

Женщины

	2010	2012	2015
Мои главные интересы в семье и доме	63,2	74,1	73,8
Мои главные интересы связаны, прежде всего, с моей работой	15,6	9,9	12,5
Главное дело – обеспечить приличный заработок	7,3	5,0	5,2
Для меня самое важное – это общение с определённым кругом людей	5,7	3,3	4,0
Главные интересы в области учёбы, образования, повышения квалификации	5,2	3,4	2,2
Для меня главное – мои духовные интересы, культура	3,0	3,9	1,9

Источник: Опрос общественного мнения «Социокультурный портрет Вологодской области», ИСЭРТ РАН

Современная женщина:

- 1. Разрывается между желанием создать счастливую семью и стремлением достичь успеха в профессиональной сфере;**
- 2. Вынуждена участвовать в жесткой конкурентной борьбе в профессиональной сфере (проблема «женской карьеры»);**
- 3. Имеет высокий потенциал активной социальной жизни, но не реализует его полностью**



«до тех пор, пока женщины не займут подходящего места в обществе, ... человек едва ли будет заметно совершенствоваться.

Какое бы место ни занимали женщины на пути развития рода человеческого, они этот путь определяют.

Они развиты? – значит, общество не закоснело в невежестве и грубости.

... Они мудры? – значит, все кругом процветает.

...Они свободны? – облагораживается человеческая природа.

Порабощены? – значит, род человеческий находится в упадке»

Фрэнсис Райт



Благодарю за внимание!



**Федеральное государственное бюджетное учреждение науки
Институт социально-экономического развития территорий
Российской академии наук (ИСЭРТ РАН)**

Россия, 160014, г. Вологда, ул. Горького, д. 56а

Телефон: (8172) 59-78-03

www.vscs.ac.ru

E-mail: common@vscs.ac.ru